



ФЕДЕРАЛЬНАЯ СЛУЖБА  
ГОСУДАРСТВЕННОЙ СТАТИСТИКИ

# Индексы цен производителей промышленных товаров по Камчатскому краю



за сентябрь 2022 года



ФЕДЕРАЛЬНАЯ СЛУЖБА  
ГОСУДАРСТВЕННОЙ СТАТИСТИКИ

# Индексы цен производителей промышленных товаров по Камчатскому краю\*

за сентябрь 2022 года

- 01 ИНДЕКСЫ ЦЕН ПРОИЗВОДИТЕЛЕЙ  
ПРОМЫШЛЕННЫХ ТОВАРОВ ( ВНУТРЕННИЙ  
РЫНОК) И ИНДЕКСЫ ПОТРЕБИТЕЛЬСКИХ ЦЕН
- 02 ИНДЕКСЫ ЦЕН ПРОИЗВОДИТЕЛЕЙ  
ПРОМЫШЛЕННЫХ ТОВАРОВ ПО ОТДЕЛЬНЫМ  
ВИДАМ ЭКОНОМИЧЕСКОЙ ДЕЯТЕЛЬНОСТИ  
(ВНУТРЕННИЙ РЫНОК)

\* Ежемесячные данные оперативной статистики





# ИНДЕКСЫ ЦЕН ПРОИЗВОДИТЕЛЕЙ\* И ПОТРЕБИТЕЛЬСКИХ ЦЕН ПО КАМЧАТСКОМУ КРАЮ

сентябрь 2022г. в % к декабрю предыдущего года



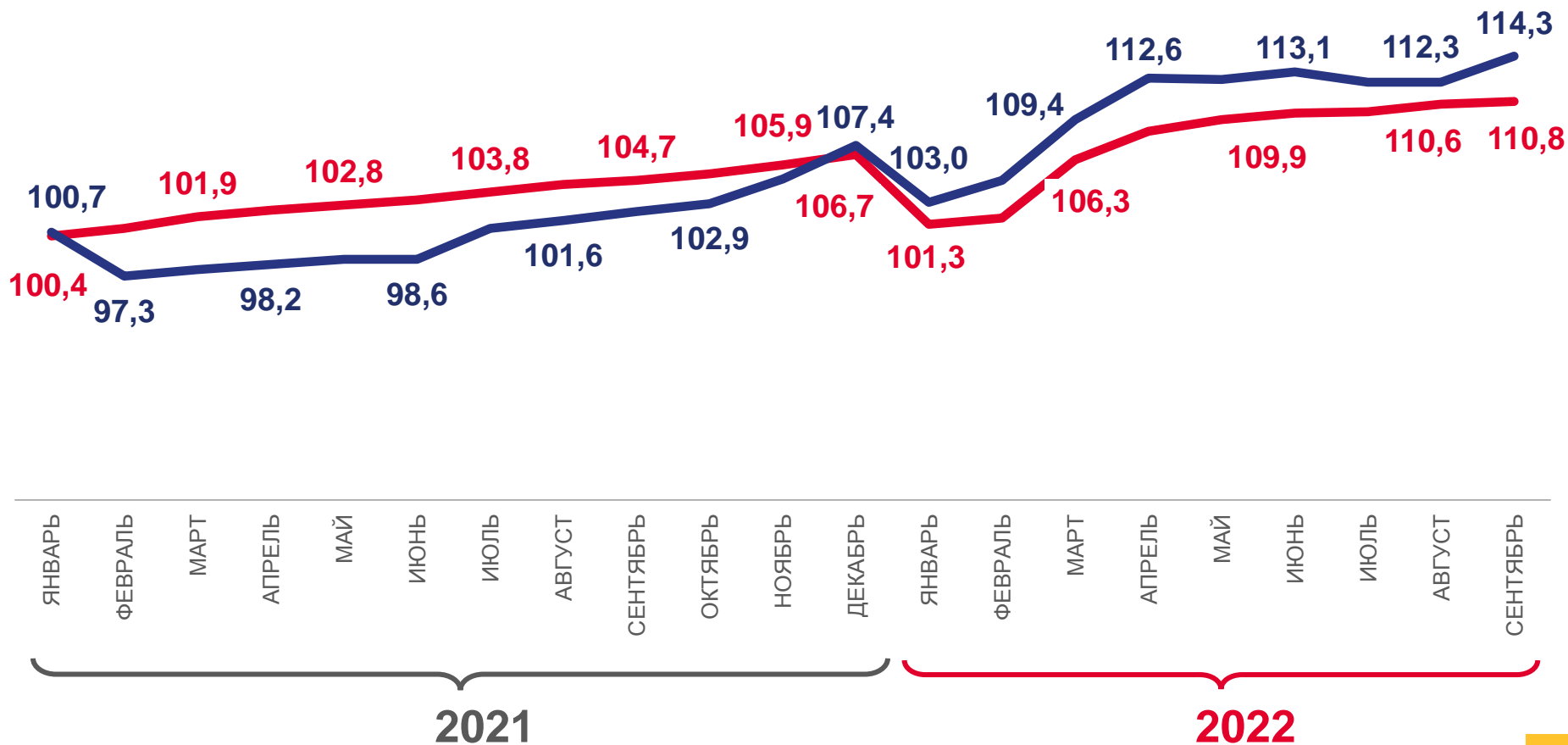
**114,3**

Индекс цен производителей  
промышленных товаров



**110,8**

Индекс потребительских цен



Цены производителей промышленных товаров



Потребительские цены на товары и услуги


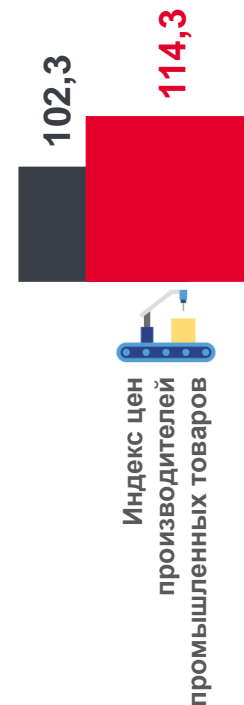

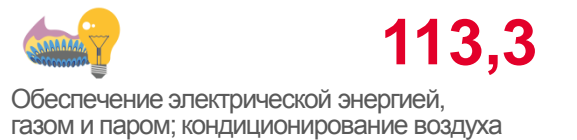

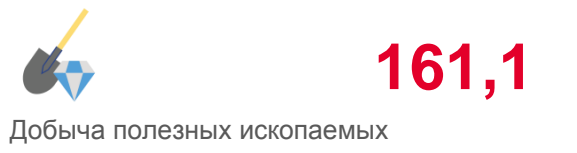
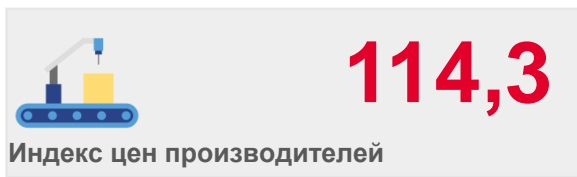


\* Здесь и далее на товары, предназначенные для реализации на внутреннем рынке.



# ИНДЕКСЫ ЦЕН ПРОИЗВОДИТЕЛЕЙ ПРОМЫШЛЕННЫХ ТОВАРОВ ПО КАМЧАТСКОМУ КРАЮ

сентябрь 2022г. в % к декабрю предыдущего года







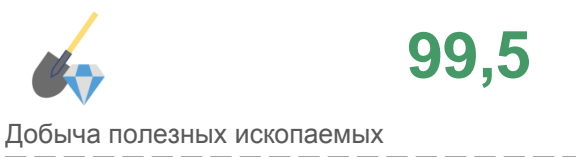

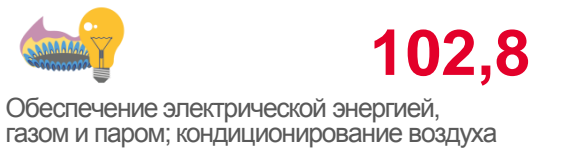
■ Сентябрь 2021г. к декабрю 2020г. ■ Сентябрь 2022г. к декабрю 2021г.





# ИНДЕКСЫ ЦЕН ПРОИЗВОДИТЕЛЕЙ ПРОМЫШЛЕННЫХ ТОВАРОВ ПО КАМЧАТСКОМУ КРАЮ

сентябрь 2022г. в % к предыдущему месяцу



■ Сентябрь 2021г. к августу 2021г.    ■ Сентябрь 2022г. к августу 2022г.





# ИНДЕКСЫ ЦЕН ПРОИЗВОДИТЕЛЕЙ ПО ДОБЫЧЕ ПОЛЕЗНЫХ ИСКОПАЕМЫХ ПО КАМЧАТСКОМУ КРАЮ

сентябрь 2022г. в % к предыдущему месяцу



Добыча нефти и природного газа



Добыча угля



Добыча полезных ископаемых



Добыча прочих полезных ископаемых

■ Сентябрь 2021г. к августу 2021г.

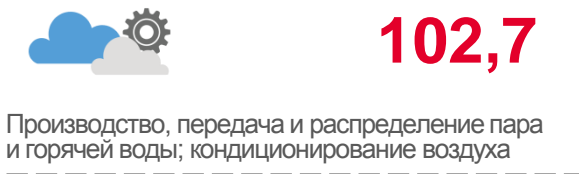

■ Сентябрь 2022г. к августу 2022г.





# ИНДЕКСЫ ЦЕН ПРОИЗВОДИТЕЛЕЙ ПО ОБЕСПЕЧЕНИЮ ЭЛЕКТРИЧЕСКОЙ ЭНЕРГИЕЙ, ГАЗОМ, ПАРОМ; КОНДИЦИОНИРОВАНИЕ ВОЗДУХА ПО КАМЧАТСКОМУ КРАЮ

сентябрь 2022г. в % к предыдущему месяцу



Производство, передача и распределение электроэнергии



Обеспечение электрической энергией, газом и паром; кондиционирование воздуха



Производство, передача и распределение пара и горячей воды; кондиционирование воздуха

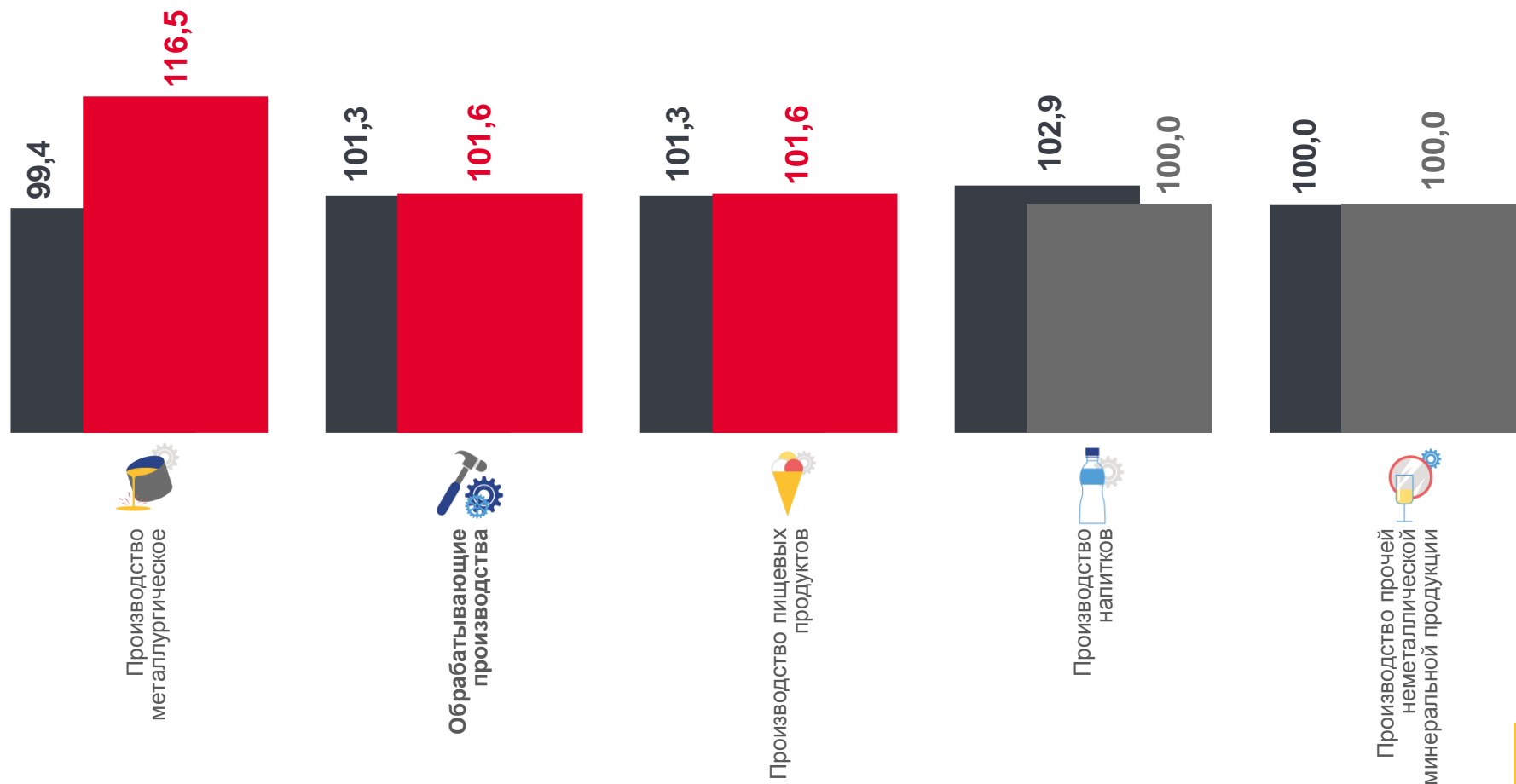
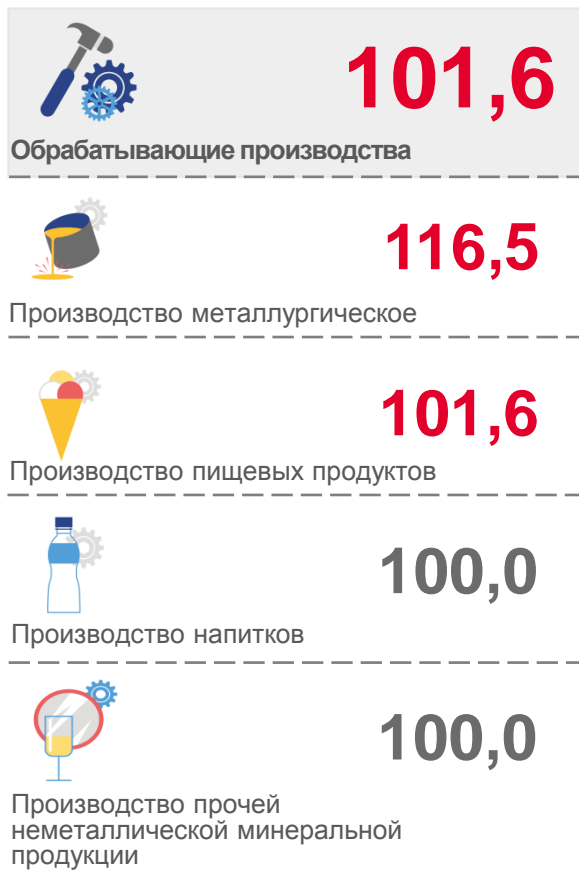
■ Сентябрь 2021г. к августу 2021г. ■ Сентябрь 2022г. к августу 2022г.





# ИНДЕКСЫ ЦЕН ПРОИЗВОДИТЕЛЕЙ ПО ОБРАБАТЫВАЮЩИМ ПРОИЗВОДСТВАМ ПО КАМЧАТСКОМУ КРАЮ

сентябрь 2022г. в % к предыдущему месяцу



■ Сентябрь 2021г. к августу 2021г. ■ Сентябрь 2022г. к августу 2022г.

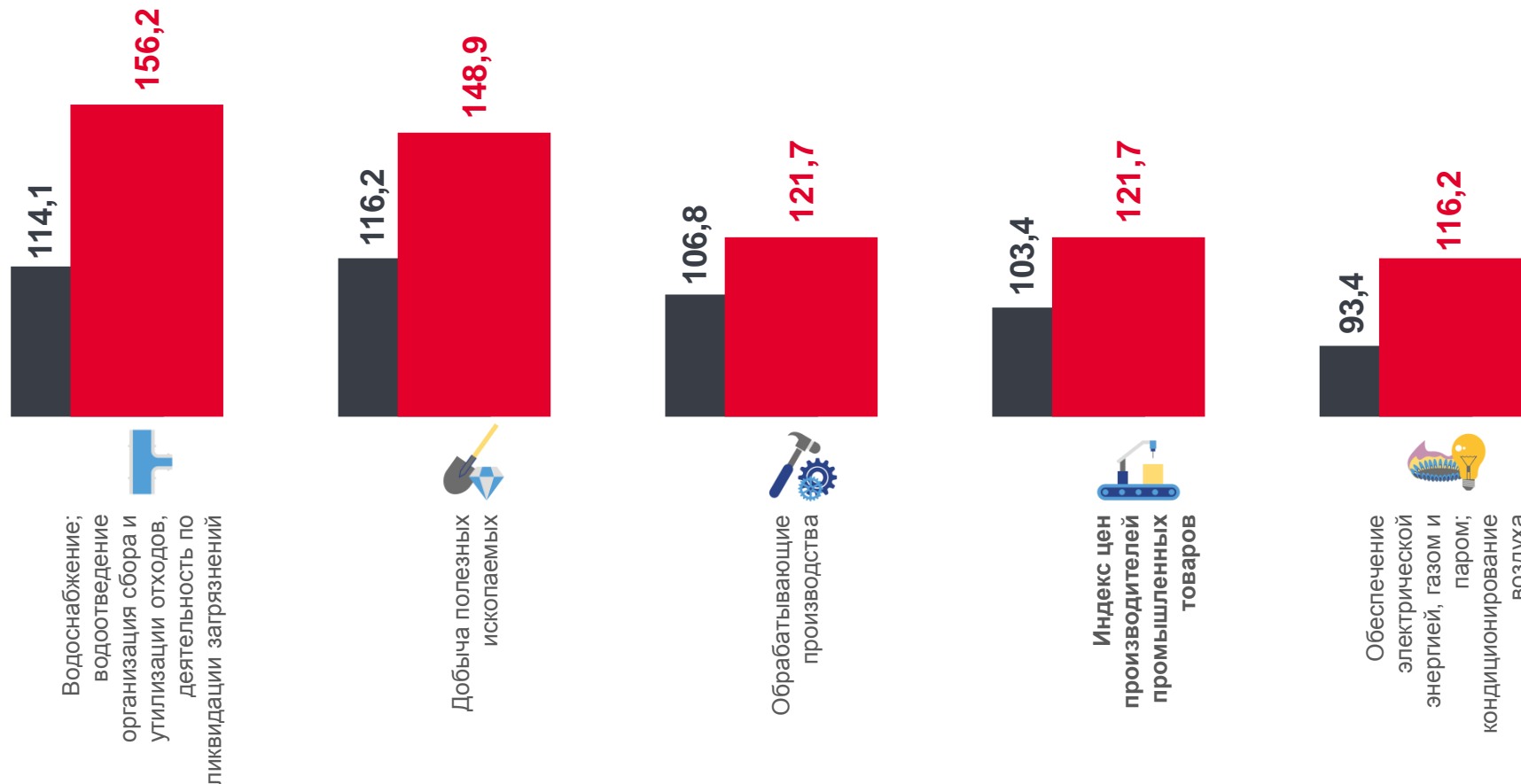

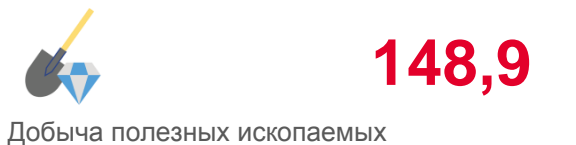
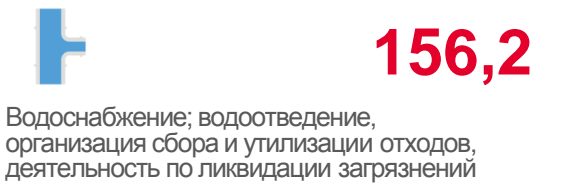
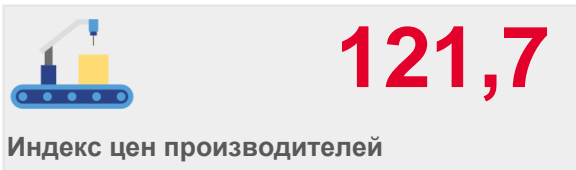






# ИНДЕКСЫ ЦЕН ПРОИЗВОДИТЕЛЕЙ ПРОМЫШЛЕННЫХ ТОВАРОВ ПО КАМЧАТСКОМУ КРАЮ

сентябрь 2022г. в % к соответствующему месяцу предыдущего года



■ Август 2021г. к августу 2020г.

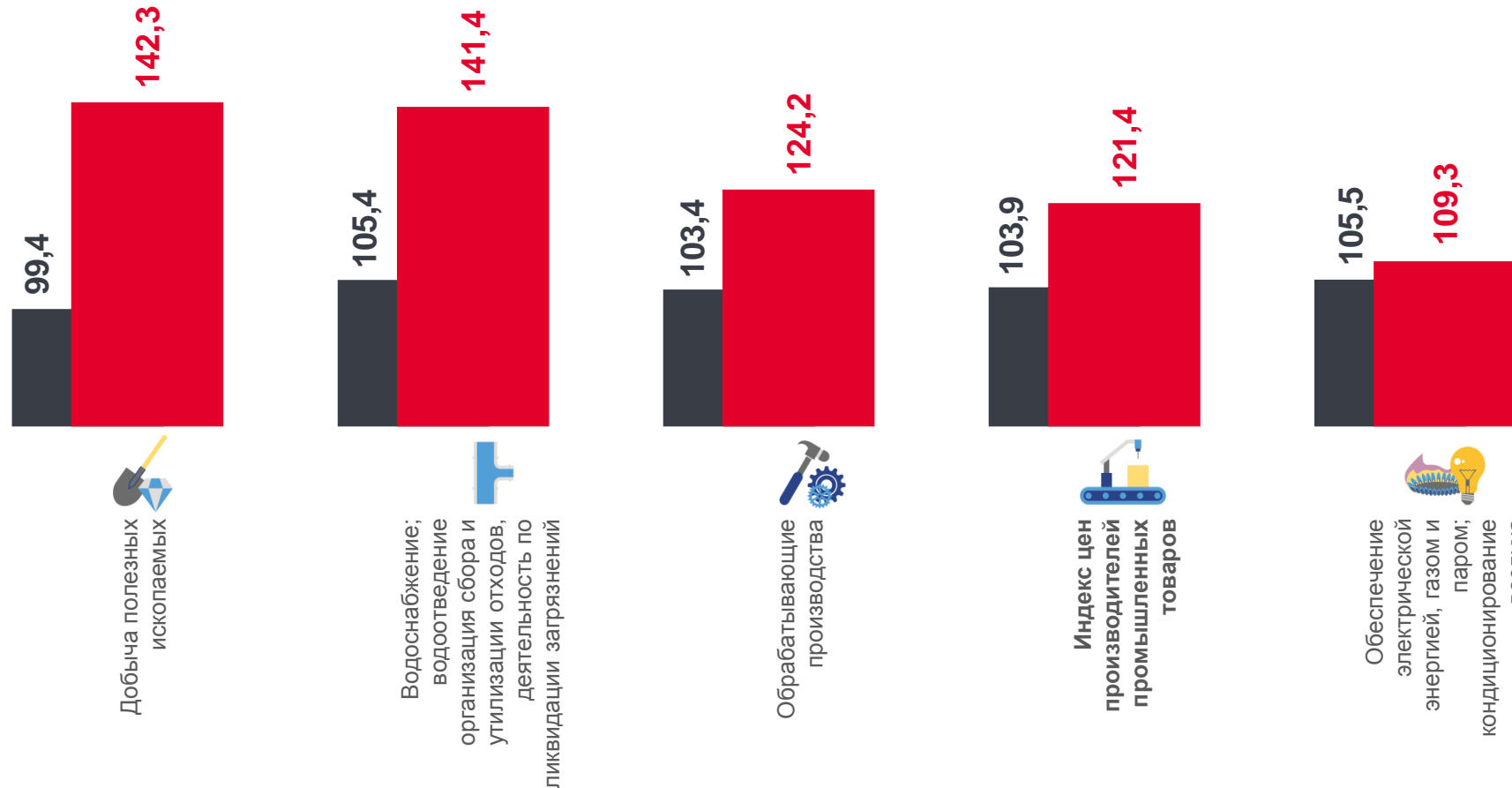
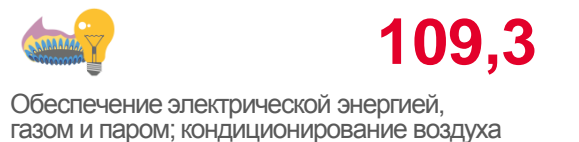
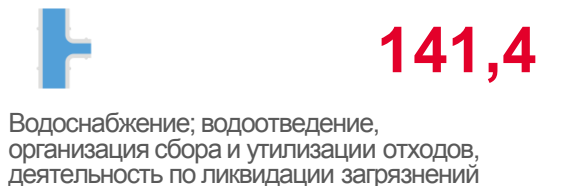
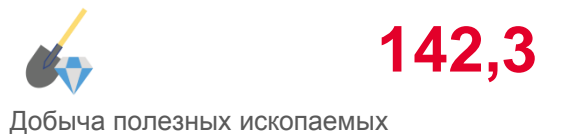

■ Август 2022г. к августу 2021г.





# ИНДЕКСЫ ЦЕН ПРОИЗВОДИТЕЛЕЙ ПРОМЫШЛЕННЫХ ТОВАРОВ ПО КАМЧАТСКОМУ КРАЮ

январь-сентябрь 2022г. в % к соответствующему периоду предыдущего года



■ Январь-сентябрь 2021г. к январю-августу 2020г.

■ Январь-сентябрь 2022г. к январю-сентябрю 2021г.

